



[www.worky-italy.com](http://www.worky-italy.com)

 PANNELLI

 PANELS

 PANNEAUX

 WANDPANEELE


 PANELES MURALES


**WORKY**<sup>®</sup>


# DTD1




DTD1	Extr.	Pneum.	Electr.	Aut	Cut
DTD1	1 x 29 mm	2 x 3/8"	1 x 230V	-	-
DTD1-UK	1 x 29 mm	2 x 3/8"	1 x 230V	-	-
DTD1A	1 x 29 mm	2 x 3/8"	1 x 230V	✓	-
DTD1A-UK	1 x 29 mm	2 x 3/8"	1 x 230V	✓	-
DTD1AC	1 x 29 mm	2 x 3/8"	1 x 230V	✓	✓
DTD1AC-UK	1 x 29 mm	2 x 3/8"	1 x 230V	✓	✓

 Pannello monoservizi da incasso, equipaggiato con una presa per aspirazione polveri, utenze elettriche e pneumatiche.

 Single service panel to be integrated in preparation area wall, equipped with one inlet for dust extraction, electrical and pneumatic services.

 Panneau de distribution d'énergies mono-service à intégrer dans une paroi technique équipé avec 1 prise pour l'aspiration, 1 prise électrique, raccords d'air comprimé.


 Multifunktion-Wandbedienungspaneel, ausgestattet mit pneumatischen und elektrischen Anschlüsse und Absaugugstrichter.


 Panel de servicio multifunción para integrar en la pared con disponibilidad de conexiones eléctricas y neumáticas, así como de toma de extracción.


# DTD1EN




DTD1EN	Extr.	Pneum.	Electr.
DTD1EN	-	2 x 3/8"	2 x 230V
DTD1EN-UK	-	2 x 3/8"	2 x 230V

 Pannello da incasso equipaggiato con 3 prese elettriche e 2 pneumatiche.

 Single service panel equipped with 3 electrical sockets and 2 pneumatic services.

 Panneau de distribution d'énergies à intégrer dans une paroi technique équipé avec 3 prises électriques et 2 raccords d'air comprimé.


 Multifunktion-Wandbedienungspaneel, ausgestattet m pneumatischen und elektrischen Anschlüsse.


 Panel de servicio multifunción para integrar en la pared con disponibilidad de conexiones eléctricas y neumáticas, así como de toma de extracción.


# DTD1C





DTD1C	Extr.	Pneum.	Electr.	Aut	Cut
DTD1C	-	-	-	-	-

 Carter predisposto per il fissaggio dei DTD1 su pareti di cemento in cui non è possibile l'incasso.

 Carter suitable for fixing DTD1 on concrete walls where recessed installation is not possible.

 Carter pour la fixation du panneau DTD1 sur des murs en béton où une installation encastrée n'est pas possible.


 Gehäuse für die Befestigung von DTD1 an Betonwänden geeignet, bei denen eine integrierte Installation nicht möglich ist.


 Módulo adecuado para la fijación de DTD1 en paredes de hormigón donde la instalación enpotrada no es posible.


# DTDH





DTDH	Extr.	Pneum.	Electr.	Aut	Cut
DTDH	-	-	-	-	-

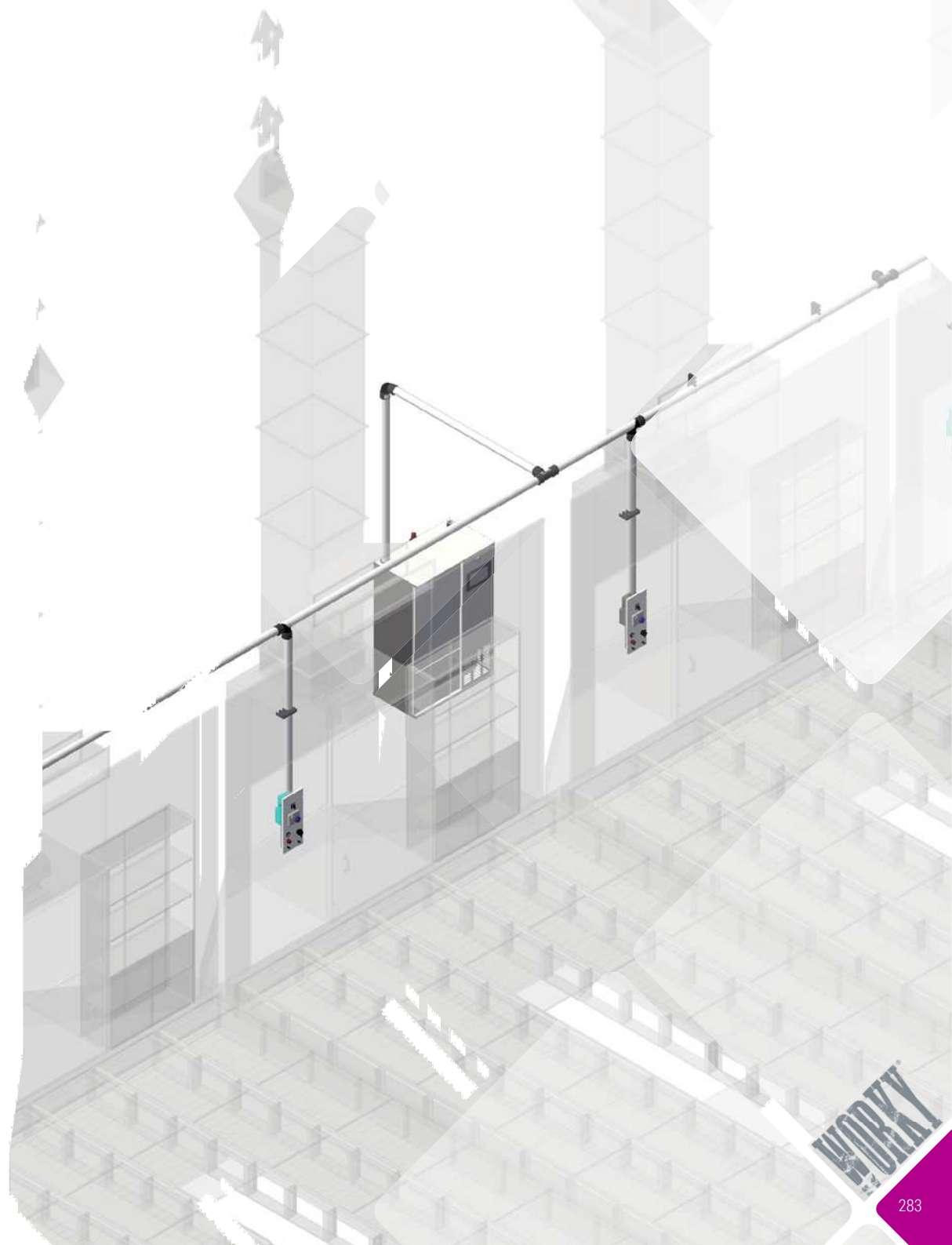
 Pannello con mensole per il sostegno della levigatrice e della relativa tubazione a riposo.

 Wall panel with supports for the sanding machine and the relevant extraction hose.

 Panneau avec étagères pour supporter la ponceuse et son flexible d'aspiration des poussières.

 Panel mit Halterungen für die Schleifmaschine und ihrer Absaugschlauch.

 Panel con estantes para soportar la lijadora y su tubo de aspiración.







# DTD2



DTD2	Extr.	Pneum.	Electr.	Aut	Cut
DTD2	2 x 29 mm	3 x 3/8"	3 x 230V	-	-
DTD2-UK	2 x 29 mm	3 x 3/8"	3 x 230V	-	-
DTD2A	2 x 29 mm	3 x 3/8"	3 x 230V	✓	-
DTD2A-UK	2 x 29 mm	3 x 3/8"	3 x 230V	✓	-
DTD2AC	2 x 29 mm	3 x 3/8"	3 x 230V	✓	✓
DTD2AC-UK	2 x 29 mm	3 x 3/8"	3 x 230V	✓	✓

Pannello doppio da incasso, equipaggiato con due prese per aspirazione polveri, utenze elettriche e pneumatiche.

Single service panel to be integrated in preparation area wall, equipped with two inlets for dust extraction, electrical and pneumatic services.

Panneau de distribution d'énergies mono-service à intégrer dans une paroi technique équipé avec 2 prises pour l'aspiration, 3 prise électriques et 3 raccords d'air comprimé.

Multifunktion-Wandbedienungspaneel, ausgestattet mit pneumatischen und elektrischen Anschlüsse, und Absaugugstrich-tern.

Panel de servicio multifunción para integrar en la pared con disponibilidad de conexiones eléctricas y neumáticas, así como de toma de extracción.

# DCC2



DCC2	Extr.	Pneum.	Electr.	Aut	Cut
DCC2A	2 x 29 mm	3 x 3/8"	2 x 230V	✓	-
DCC2A-2UK	2 x 29 mm	3 x 3/8"	2 x 230V	✓	-
DCC2A-WS	2 x 29 mm	3 x 3/8"	0 x 230V	✓	-
DCC2AC	2 x 29 mm	3 x 3/8"	2 x 230V	✓	✓
DCC2AC-2UK	2 x 29 mm	3 x 3/8"	2 x 230V	✓	✓
DCC2AC-400230	2 x 29 mm	3 x 3/8"	1 x 230V 1 x 400V	✓	✓

Pannello doppio da parete, equipaggiato con due prese per aspirazione polveri, utenze elettriche, pneumatiche e supporto utensili integrato.

Single service panel to be wall mounted, equipped with two inlets for dust extraction, electrical and pneumatic services as well as supports for tools and hoses.

Panneau de distribution d'énergies mono-service à installer au mur équipé avec 2 prises pour l'aspiration, 2 prises électriques, 3 raccords d'air comprimé et supports pour les outillages d'aspiration.

Multifunktion-Bedienungspaneel für Wandmontage. Geeignet für 2 Absaugereinheiten, 2 Stechkodosen, 3 Druckluftanschlüssen und Halterungen für Schleifmaschinen und Schläuchen.

Panel de servicio multifunción para instalación a pared con 2 tomas de aspiración, 2 enchufes electricos, 3 tomas rapidas de aire comprimido y soportes para lijadoras y mangueras.

# DCL2



DCC2	Extr.	Pneum.	Electr.	Aut	Cut
DCL2A	2 x 29 mm	3 x 3/8"	2 x 230V	✓	-
DCL2A-2UK	2 x 29 mm	3 x 3/8"	2 x 230V	✓	-
DCL2A-WS	2 x 29 mm	3 x 3/8"	0 x 230V	✓	-
DCL2AC	2 x 29 mm	3 x 3/8"	2 x 230V	✓	✓
DCL2AC-2UK	2 x 29 mm	3 x 3/8"	2 x 230V	✓	✓

Colonna da parete, equipaggiata con due prese per aspirazione polveri, utenze elettriche, pneumatiche, supporto utensili integrato e armadietto porta attrezzatura.

Service tower equipped with two inlets for dust extraction, electrical and pneumatic services, supports for tools and hoses as well as lower closet for small equipment.

Borne de distribution d'énergies équipé avec 2 prises pour l'aspiration, 2 prises électriques, 3 raccords d'air comprimé, supports pour les outillages d'aspiration et rangement pour petit équipement.

Multifunktion-Bedienungs säule geeignet für 2 Absaugereinheiten, 2 Stechkodosen, 3 Druckluftanschlüssen, Halterungen für Schleifmaschinen und Schläuchen so wie einen Schrank.

Column de servicio multifunción con 2 tomas de aspiración, 2 enchufes electricos, 3 tomas rapidas de aire comprimido, soportes para lijadoras y mangueras y armario para herramientas.